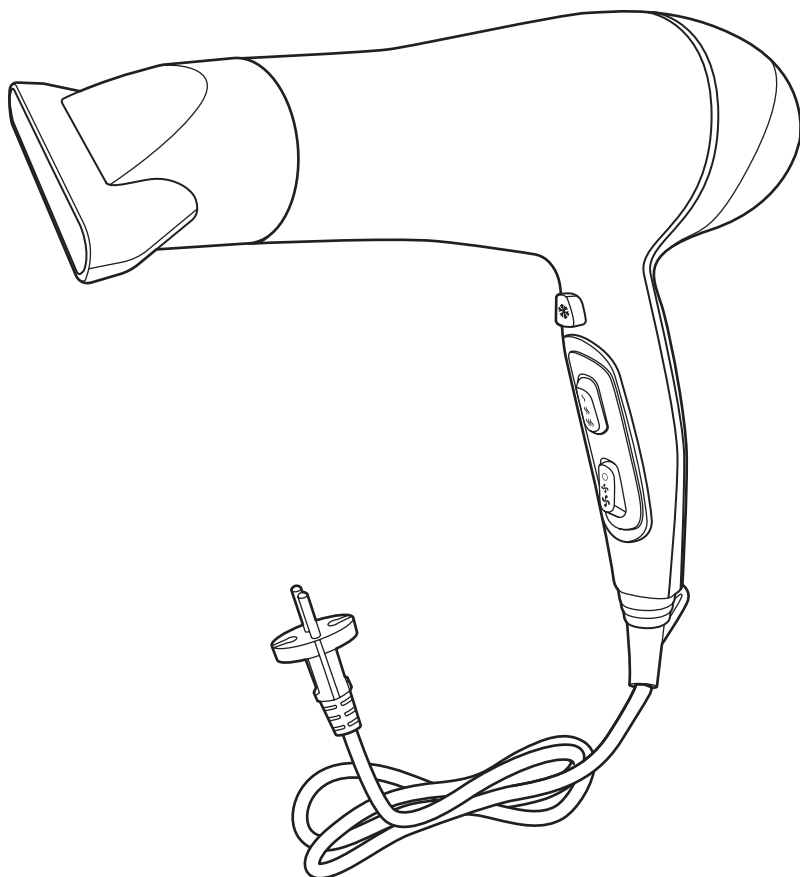


Demeliss[®]

PARIS

ULTRA 2200



SAINT ALGUE 

FR

EN

NL

IT

ES

PT

DE

العربية

GR

MODEL SA-2003

230621_rev1

FR	_____	3
EN	_____	5
NL	_____	8
IT	_____	11
ES	_____	13
PT	_____	16
DE	_____	18
العربية	_____	21
GR	_____	23
GUARANTEE	_____	26

AVERTISSEMENTS

Cet appareil peut être utilisé par des enfants âgés d'au moins 8 ans et par des personnes ayant des capacités physiques, sensorielles ou mentales réduites ou dénuées d'expérience ou de connaissance, s'ils (si elles) sont correctement surveillé(e)s ou si des instructions relatives à l'utilisation de l'appareil en toute sécurité leur ont été données et si les risques encourus ont été appréhendés. ■ Les enfants ne doivent pas jouer avec l'appareil. ■ Le nettoyage et l'entretien par l'utilisateur ne doivent pas être effectués par des enfants sans surveillance. ■ Si le câble d'alimentation est endommagé, il doit être remplacé par le fabricant, son service après-vente ou des personnes de qualification similaire afin d'éviter un danger. ■ Quand l'appareil est utilisé dans une salle de bain débrancher le après utilisation car la proximité de l'eau présente un risque même si l'appareil est éteint. ■ Pour une protection additionnelle l'installation d'un dispositif de courant résiduel ayant un courant résiduel d'opération assigné n'excédant pas les 30mA est recommandable dans le circuit électrique distribuant la salle de bain Demander l'avis de votre installateur. ■ **AVERTISSEMENT!** Ne pas utiliser l'appareil près des baignoires, des douches, des bassins ou autres récipients contenant de l'eau. ■ Retirez complètement l'emballage avant d'utiliser l'appareil. Gardez l'emballage hors de portée des enfants pour éviter tout risque d'ingestion et d'étouffement. ■  Assurez-vous que la tension indiquée sur la plaque signalétique correspond à celle de la prise secteur utilisée. ■ Le boîtier de l'appareil ne doit en aucun cas être ouvert. N'insérez pas de doigts ou de corps étrangers dans l'appareil ; les ouvertures d'aération ne doivent en aucun cas être obstruées. ■ Protégez l'appareil de la chaleur. Ne le mettez pas à proximité d'une source de chaleur (par ex. : cuisinière, radiateur, etc.). ■ **AVERTISSEMENT - RISQUE DE DÉCHARGE ÉLECTRIQUE** N'immergez pas l'appareil et sa fiche dans l'eau ou tout autre liquide. Ne manipulez pas l'appareil avec les mains humides ou mouillées. ■ **RISQUE DE BRÛLURE.** Gardez l'appareil hors de portée des enfants en bas âge, notamment pendant son utilisation et son refroidissement. ■ Ne laissez jamais l'appareil sans surveillance lorsqu'il est branché à l'alimentation électrique. ■ Installez toujours l'appareil avec son support, le cas échéant, sur une surface plane, stable et résistante à la chaleur. ■ Pour éviter tout risque de surchauffe ou d'incendie, ne couvrez pas l'appareil lorsqu'il est allumé. ■ N'utilisez pas de laque pour cheveux, de vaporisateur d'eau ou tout autre vaporisateur lorsque l'appareil est en marche. ■ Éteignez toujours l'appareil et suspendez-le à un crochet, le cas échéant, après utilisation ou lorsque vous faites une pause. Ne le posez pas sur les bords des lavabos ou des

baignoires. Si l'appareil tombe dans l'eau, débranchez-le immédiatement. Ne mettez pas la main dans l'eau pour retirer l'appareil.

DESCRIPTION

Cet appareil est destiné au séchage et au coiffage des cheveux. Ne l'utilisez pas pour sécher d'autres objets et ne l'utilisez pas sur les animaux domestiques.

L'appareil est exclusivement destiné à un usage ménager intérieur.

N'utilisez pas l'appareil à d'autres fins. Toute autre utilisation peut entraîner des dommages à l'appareil ou aux biens ainsi que des blessures.

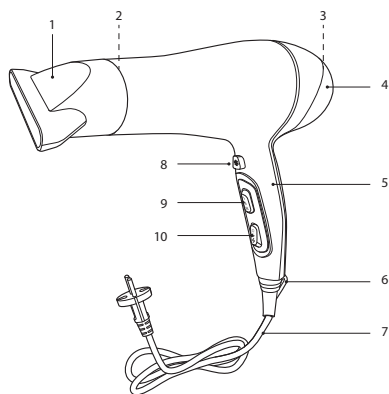
Le fabricant décline toute responsabilité en cas de dommages ou de blessures résultant d'une mauvaise utilisation ou d'un non-respect de ce mode d'emploi.








AVANT D'UTILISER L'APPAREIL

AVERTISSEMENT Les emballages ne sont pas des jouets ! Ne laissez pas les enfants jouer avec les emballages, car ils présentent un risque d'étouffement en cas d'ingestion !

- Vérifiez le contenu de l'emballage pour vous assurer qu'aucun article ne manque ou n'a été endommagé lors du transport. Si l'appareil est endommagé ou certaines pièces manquent, ne l'utilisez pas et rappez-le à votre fournisseur.
- Retirez complètement l'emballage et conservez-le pour une utilisation ultérieure.
- Déroulez complètement le cordon d'alimentation.
- Nettoyez l'appareil avec un chiffon doux et humide et, si nécessaire, un peu de détergent doux. Essayez avec un chiffon doux et sec.

APERÇU DU PRODUIT



- | | | | |
|----|---------------|-----|---|
| 1. | Concentrateur | 6. | Crochet |
| 2. | Sortie d'air | 7. | Cordon d'alimentation avec fiche d'alimentation |
| 3. | Entrée d'air | 8. | Bouton de jet d'air frais  |
| 4. | Filtre | 9. | Interrupteur de réglage de la température ( /  / ) |
| 5. | Poignée | 10. | Interrupteur de réglage du jet d'air ( /  / ) |

MODE D'EMPLOI

AVERTISSEMENT La surface de l'appareil peut devenir chaude pendant le fonctionnement et le restera pendant un certain temps après utilisation. Ne touchez que la poignée de l'appareil. Gardez l'air chaud loin de vos yeux ou d'autres parties du corps sensibles à la chaleur.



AVERTISSEMENT La sortie d'air et le concentrateur deviennent très chauds pendant le fonctionnement. Ne pas toucher !






REMARQUE : Assurez-vous toujours que l'entrée d'air, la sortie d'air, le filtre et le concentrateur sont propres et exempts d'obstruction, par exemple des peluches, des cheveux ou d'autres objets.

REMARQUE : Pour éviter la surchauffe et garantir les performances, vérifiez régulièrement que le filtre n'est pas obstrué et nettoyez-le en conséquence, si nécessaire.



REMARQUE : L'appareil est doté d'une fonction de mise hors service automatique. Il s'éteint automatiquement en cas de surchauffe.

- Assurez-vous que l'interrupteur du jet d'air est sur la position **0**.
- Branchez l'appareil à l'alimentation électrique.
- Sélectionnez la température et le jet d'air souhaités.
- Pendant le fonctionnement, maintenez le bouton de jet d'air frais  enfoncé pour activer la fonction d'air frais ; relâchez ce bouton  pour désactiver la fonction d'air frais.

Bouton/commutateur	Niveau	Fonction
	-	air frais
	↵	air froid
	§	basse température
	§§	haute température
	0	arrêt
		jet d'air faible
		jet d'air fort

- Une fois l'opération terminée, réglez le commutateur de soufflage d'air sur la position **0**.
- Débranchez l'appareil de l'alimentation électrique. Posez-le sur une surface résistante à la chaleur ou suspendez-le à un crochet pour qu'il refroidisse.

NETTOYAGE

- Avant de le nettoyer, débranchez l'appareil et laissez-le refroidir complètement.
- Ne nettoyez pas l'appareil avec de la laine d'acier, des produits chimiques forts, des produits alcalins, des produits abrasifs ou des produits désinfectants, car ils pourraient endommager sa surface.
- N'immergez pas l'appareil dans l'eau ou d'autres liquides pour le nettoyer. Assurez-vous que les parties électriques ne sont pas mouillées ou exposées à l'humidité.
- Tournez légèrement le filtre dans le sens antihoraire et retirez-le de l'entrée d'air. Nettoyez le filtre avec de l'eau propre et séchez-le ensuite.
- Nettoyez l'appareil avec un chiffon doux et humide et, si nécessaire, un peu de détergent doux. Essuyez avec un chiffon doux et sec.
- L'appareil ne doit être réutilisé qu'après séchage complet.

ENTREPOSAGE

- Avant de ranger l'appareil, assurez-vous toujours qu'il est complètement sec et qu'il a refroidi.
- Rangez l'appareil dans un endroit frais et sec, à l'abri de l'humidité et hors de portée des enfants.

 Ce symbole, apposé sur le produit ou son emballage, indique que ce produit est conforme à la directive européenne 2012/19/UE et qu'il ne doit pas être traité avec les déchets ménagers.

Il doit être remis à un point de collecte approprié pour le recyclage des équipements électriques et électroniques. En s'assurant que ce produit est bien mis au rebut de manière appropriée, vous aiderez à prévenir les conséquences négatives potentielles pour l'environnement et la santé humaine. Le recyclage des matériaux aidera à conserver les ressources naturelles.

 **PLEASE KEEP THIS INFORMATION FOR FUTURE REFERENCE.
PLEASE READ CAREFULLY BEFORE USING THE DEVICE.**

WARNINGS

This appliance can be used by children aged from 8 years and above and persons with reduced physical, sensory or mental capabilities or lack of expe-

experience and knowledge if they have been given supervision or instruction concerning use of the appliance in a safe way and understand the hazards involved. ■ Children shall not play with the appliance. ■ Cleaning and user maintenance shall not be made by children without supervision. ■ If the supply cord is damaged, it must be replaced by the manufacturer, its service agent or similarly qualified persons in order to avoid a hazard. ■ When the appliance is used in a bathroom, unplug it after use, since the proximity of water presents a hazard even when the appliance is switched off. ■ For additional protection, the installation of a residual current device (RCD) having a rated residual operating current not exceeding 30 mA is advisable in the electrical circuit supplying the bathroom. Ask your installer for advice. ■ **WARNING!** Do not use this appliance near bathtubs, showers, basins or other vessels containing water. ■ Remove all packaging materials before using the appliance. Keep the packaging materials away from children they pose a risk of swallowing and suffocation. ■ Ensure the rated voltage shown on the rating label corresponds with the voltage of the power supply. ■ Do not open the housing under any circumstances. Do not insert fingers or foreign objects in any opening of the appliance and do not obstruct the air vents. ■ Protect the appliance against heat. Do not place close to heat sources such as stoves or heating appliances. ■ **WARNING - RISK OF ELECTRIC SHOCK!** Do not immerse the appliance and its plug in water or other liquids. Do not operate the appliance with the wet hands. ■ **BURN HAZARD.** Keep the appliance out of reach from young children, particularly during use and cool down. ■ When the appliance is connected to the power supply, never leave it unattended. ■ Always place the appliance with the stand, if any, on a heat-resistant, stable flat surface. ■ To avoid overheating or fire, do not cover the appliance when it is switched on. ■ Do not use hair sprays, water vaporizers or any other vaporizers during use of the appliance. ■ Always turn the appliance off and hang it onto a hook, if any, after use or when making a pause; do not place it on the edges of basins or bathtubs. Should the appliance drop into water, unplug it immediately. Do not reach into the water to retrieve the appliance.



DESCRIPTION

This appliance is intended for drying and styling hair. Do not use it for drying other objects, and do not use it on pets.

The appliance is only intended for household indoor use.

Do not use the appliance for other purposes. Any other use might lead to damage of the appliance, property or personal injury.

The manufacturer will accept no liability for damage or injuries resulting from improper use or non-compliance with this manual.

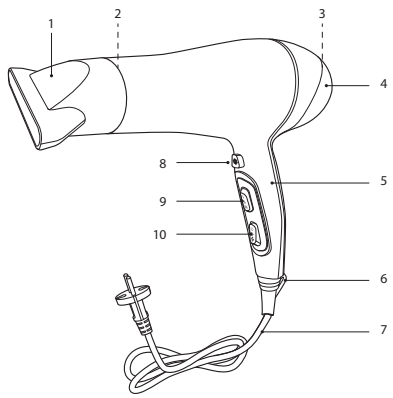
BEFORE USING THE APPLIANCE

WARNING! Packaging materials are not a toy! Do not allow children to play with packaging materials, as they pose a choking hazard if swallowed!

— Check the delivery contents for any missing items or any possible transport damage. If the appliance is damaged or some parts are missing, do not use it and bring it back to your dealer.

- Remove all packaging materials and keep them for future use.
- Fully uncoil the power cord.
- Clean the appliance with a soft damp cloth and, if necessary, a little mild detergent. Wipe with a dry soft cloth.

PRODUCT OVERVIEW



- | | | | |
|----|--------------|-----|--|
| 1. | Concentrator | 6. | Hook |
| 2. | Air outlet | 7. | Power cord with plug |
| 3. | Air inlet | 8. | Cool shot button |
| 4. | Filter | 9. | Temperature setting switch (0 / ♪ / ♫) |
| 5. | Handle | 10. | Air blow setting switch (0 / ↻ / ↻) |

INSTRUCTIONS FOR USE

WARNING! The surfaces of the appliance are liable to get hot during use and will stay hot for some time after operation. Only touch the appliance by the handle. Keep the hot air well away from your eyes or other heat sensitive parts of the body.



WARNING! The air outlet and concentrator become very hot during operation. Do not touch!

NOTE: Always ensure the air inlet, air outlet, filter and concentrator are clean and free of blockage, e. g. lint, hair or other objects.

NOTE: To avoid overheating and ensure performance, check the filter for blockage regularly and clean it accordingly, if necessary.

NOTE: The appliance features an automatic switching-off function. It switches off automatically if it is overheating.

- Ensure the air blow switch is in position 0.
- Connect the appliance to the power supply.
- Select the desired temperature and air blow.
- During operation, keep pressing the cool shot button to activate the cool air function; release the cool shoot button to deactivate the cool air function.

Button / switch	Level	Function
	-	cool air
	♪	cold air
	♫	low temperature
	♫	high temperature
	0	switching off
	↻	low air blow
	↻	high air blow

- When the operation is finished, set the air blow switch to position **0**.
- Disconnect the appliance from the power supply. Place it on a heat-resistant surface or hang it onto a hook to let it cool down.

CLEANING

- Before cleaning, unplug the appliance and let it cool down completely.
- Do not clean the appliance with steel wool, strong chemicals, alkali, abrasive or disinfecting agents as they may damage its surface.
- Do not immerse the appliance in water or other liquids to clean it. Make sure that the electrical parts do not become wet or damp.
- Rotate the filter slightly counterclockwise and remove it from the air inlet. Clean the filter with clean water and dry it afterward. Ensure the filter is completely dry before refitting it to the air inlet.
- Clean the appliance with a soft damp cloth and, if necessary, a little mild detergent. Wipe with a dry soft cloth.
- The appliance may only be used again after it is dried completely.

STORAGE

- Before storage, always make sure that the appliance is completely dry and cooled down.
- Store the appliance in a cool, dry place, protected from moisture and out of the reach of children.



This symbol, displayed on the product or on its packaging, indicates that this product complies with the European Directive 2012/19/EU and must not be disposed of with household waste.

It must be taken to an appropriate collection point for recycling electrical and electronic equipment.

By ensuring that this product is disposed of in an appropriate way, you will be helping to prevent potential harmful consequences for the environment and human health.

Recycling materials will help to conserve natural resources.



BEWAAR DEZE INFORMATIE VOOR LA TERE RAADPLEGING.

LEES DEZE HANDLEIDING AANDA CHTIG DOOR VOORDA T U HET APPARAAT GEBRUIKT.

WAARSCHUWINGEN

Dit apparaat kan door kinderen vanaf 8 jaar en ouder worden gebruikt, als zij onder toezicht staan of ingelicht werden over de veilige omgang met het apparaat en de hieruit voortvloeiende gevaren hebben begrepen. ■ Kinderen mogen niet met het apparaat spelen. ■ Schoonmaak- en onderhoudswerkzaamheden mogen niet worden uitgevoerd door kinderen zonder toezicht. ■ Als de stroomkabel van het apparaat beschadigd is, dient het door de fabrikant, de dealer of een soortgelijk gekwalificeerde persoon vervangen te worden, om gevaren te voorkomen. ■ Als het apparaat wordt gebruikt in een badkamer, haalt u het na gebruik uit het stopcontact, omdat de nabijheid van water gevaar oplevert, zelfs als het apparaat is uitgeschakeld. ■ Voor bijkomende bescherming adviseren we de installatie van een stroomleakschakelaar (RCD) met een lekstroom van niet meer dan 30 mA in het elektrisch circuit dat de badkamer voedt. Vraag uw installateur om advies. ■ WAARSCHUWING! Gebruik dit apparaat niet in de buurt van een bad, douche, wastafel of ander vat met water. ■ Verwijder al het verpakkingsmateriaal voordat u het apparaat gebruikt. Houd het verpakkingsmateriaal uit de buurt van kinderen; het vormt een risico op inslikken



en verstikking. ■ Controleer of de op het typeplaatje vermelde netspanning overeenkomt met die van uw stopcontact. ■ Open in geen geval de behuizing. Steek geen vingers of voorwerpen in het apparaat en blokkeer nooit de ventilatieopeningen. ■ Bescherm het apparaat tegen hitte. Plaats het apparaat niet in de onmiddellijke nabijheid van warmtebronnen zoals fornuizen of verwarmingen. ■ **WAARSCHUWING - GEVAAR OP ELEKTRISCHE SCHOK!** Dompel het apparaat en de stekker niet onder in water of andere vloeistoffen. Bedien het apparaat niet met natte handen. ■ **BRANDGEVAAR.** Houd het apparaat uit de buurt van jonge kinderen, vooral tijdens gebruik en afkoelen. ■ Als het apparaat is aangesloten op de stroomvoorziening, laat u het nooit onbeheerd achter. ■ Plaats het apparaat altijd met de standaard, indien aanwezig, op een hittebestendige, stabiele en vlakke ondergrond. ■ Om oververhitting of brand te voorkomen, dekt u het apparaat niet af wanneer het is ingeschakeld. ■ Gebruik tijdens het gebruik van het apparaat geen haarsrays, waterverdampers of andere verdampers. ■ Zet het apparaat altijd uit en hang het aan een haak, indien aanwezig, na gebruik of wanneer u pauzeert; plaats het niet op de rand van de wasbak of het bad. Mocht het apparaat in water vallen, trek de stekker er dan onmiddellijk uit. Reik niet in het water om het apparaat op te pakken.

BESCHRIJVING

Dit apparaat is bestemd voor het drogen en stylen haar. Gebruik het niet voor het drogen van andere voorwerpen en niet op huisdieren.

Het apparaat is uitsluitend bedoeld voor huishoudelijk gebruik .binnenshuis.

Gebruik het apparaat niet voor andere doeleinden. Enig ander gebruik kan leiden tot schade aan het apparaat, eigendom of tot persoonlijk letsel.








De fabrikant accepteert geen aansprakelijkheid voor schade of letsel als gevolg van onjuist gebruik of het niet naleven van deze gebruiksaanwijzing.

VOORDAT U HET APPARAAT GEBRUIKT

WAARSCHUWING! Verpakkingsmaterialen zijn geen speelgoed! Sta niet toe dat kinderen spelen met verpakkingsmaterialen , omdat zij bij het inslikken een verstikkingsgevaar vormen!

- Controleer de inhoud van de levering op eventueel ontbrekende items of enige transportschade. Als het apparaat is beschadigd of er sommige onderdelen ontbreken, gebruik het dan niet en breng het terug bij uw dealer.
- Verwijder al het verpakkingsmateriaal en bewaar dit voor toekomstig gebruik.
- Rol het netsnoer volledig af.
- Reinig het apparaat met een zacht, vochtig doekje en eventueel een beetje mild afwasmiddel. Wrijf droog met een droge zachte doek.

PRODUCTOVERZICHT

- | | | | |
|----|--------------|-----|---|
| 1. | Blaasmond | 6. | Haak |
| 2. | Luchtuitlaat | 7. | Snoer met stekker |
| 3. | Luchtinlaat | 8. | Koude lucht-knop  |
| 4. | Filter | 9. | Temperatuurschakelaar ( /  / ) |
| 5. | Handgreep | 10. | Luchtschakelaar ( /  / ) |

GEBRUIKSISTRUCTIES

WAARSCHUWING! De oppervlakken van het apparaat kunnen warm worden tijdens gebruik en enige tijd warm blijven na gebruik. Raak het apparaat alleen aan bij het handvat. Richt de warme lucht niet op uw ogen of andere warmtegevoelige delen van het lichaam.



WAARSCHUWING! De luchtuitlaat en de blaasmond worden tijdens het gebruik zeer warm. Raak deze niet aan!

OPMERKING: Zorg er altijd voor dat de luchtinlaat, luchtuitlaat, filter en uitblaasmond schoon zijn en vrij van verstoppingen, bijvoorbeeld pluizen, haar of andere voorwerpen.



OPMERKING: Om oververhitting te voorkomen en de prestaties te garanderen, moet het filter regelmatig op verstoppingen worden gecontroleerd en zo nodig dienovereenkomstig worden gereinigd.






OPMERKING: Het apparaat is voorzien van een automatische uitschakelfunctie. Het schakelt automatisch uit bij oververhitting.

– Zorg ervoor de de luchtschakelaar in de stand **0** staat.

– Sluit het apparaat aan op de stroomvoorziening.

– Kies de gewenste temperatuur en hoeveelheid lucht.

– Houd tijdens het gebruik de koude lucht-knop  ingedrukt om de functie koude lucht te activeren. Laat de koude lucht-knop los  om de functie koude lucht te deactiveren.

Knop/schakelaar	Niveau	Functie
	-	koude lucht
	↳	koude lucht
	»	lage temperatuur
	»»	hoge temperatuur
	0	uitschakelen
		weinig lucht
		veel lucht

– Zet na gebruik de luchtschakelaar op stand **0**.

– Sluit het apparaat af van de stroomvoorziening. Plaats het op een hittebestendige ondergrond of hang het aan een haak om het te laten afkoelen.

REINIGEN

– Haal voor het reinigen de stekker van het apparaat uit het stopcontact en laat het volledig afkoelen.

– Reinig het apparaat niet met staalwol, sterke chemicaliën, alkali, schuur- of desinfecterend middelen omdat dit het oppervlak kan beschadigen.

– Dompel het apparaat niet onder in water of andere vloeistoffen om het te reinigen. Zorg ervoor dat de elektrische onderdelen niet nat of vochtig worden.

– Draai het filter iets linksom en verwijder het uit de luchtinlaat. Reinig het filter met schoon water en droog het daarna. Zorg ervoor dat het filter volledig droog is voordat het weer in de luchtinlaat wordt geplaatst.

– Reinig het apparaat met een zacht, vochtig doekje en eventueel een beetje mild afwasmiddel. Wrijf droog met een droge zachte doek.

– Het apparaat mag pas opnieuw worden gebruikt nadat het volledig is opgedroogd.

OPSLAG

– Zorg voor opslag van het apparaat dat het apparaat volledig droog en afgekoeld is.

– Sla het apparaat op een koele, droge plek op waar het beschermd is tegen vocht en zich buiten het bereik van kinderen bevindt.



Dit pictogram op het product of de verpakking geeft aan dat dit product voldoet aan de Europese richtlijn 2012/19/EU en niet met het huisvuil mag worden meegegeven.

Het moet naar een geschikt inzamelpunt voor het recyclen van elektrische en elektronische apparatuur worden gebracht.

Door ervoor te zorgen dat dit product op de juiste manier wordt afgevoerd, helpt u mogelijke schadelijke gevolgen voor het milieu en de menselijke gezondheid te voorkomen.

De recycling van materialen draagt bij aan het behoud van de natuurlijke hulpbronnen.

AVVERTENZE

L'apparecchio può essere utilizzato da bambini a partire dagli 8 anni di età e da persone con ridotte capacità fisiche, sensoriali o mentali, o mancanza di esperienza e/o conoscenza, solo se sono supervisionati od istruiti circa l'uso sicuro dell'apparecchio e se sono consapevoli dei rischi che ne derivano. ■ Ai bambini non è permesso giocare con l'apparecchio. ■ La pulizia e la manutenzione a carico dell'utente non devono essere eseguite da bambini senza la supervisione di un adulto. ■ Se il cavo di alimentazione è danneggiato, esso deve essere sostituito dal costruttore o dal suo servizio assistenza tecnica o comunque da una persona con qualifica simile, in modo da prevenire ogni rischio. ■ Se si utilizza l'apparecchio in un bagno, scollegarlo dopo l'utilizzo poiché la vicinanza all'acqua rappresenta un rischio anche da spento. ■ Per un'ulteriore protezione, si consiglia di installare un interruttore differenziale (RCD) avente una corrente di esercizio residua non superiore a 30mA nel circuito elettrico che alimenta il bagno. Rivolgersi all'installatore per una consulenza. ■ **ATTENZIONE!** non utilizzare l'apparecchio nei pressi di vasche da bagno, docce, lavandini o altri recipienti contenenti acqua. ■ Rimuovere tutto il materiale di imballaggio dall'apparecchio. ■ Tenere i materiali d'imballaggio fuori dalla portata dei bambini, poiché questi potrebbero ingerirli e soffocare. ■ Prima di collegare l'apparecchio alla rete elettrica assicurarsi che la tensione di rete indicata sulla targhetta corrisponda a quella della fornitura di energia elettrica. ■ Non aprire in nessun caso l'alloggiamento dell'apparecchio. Non inserire dita o oggetti all'interno dell'apparecchio e non ostruire mai le prese d'aria. ■ Proteggere l'apparecchio dal calore. Non installare l'apparecchio in prossimità di fonti di calore, come per esempio stufe o caloriferi. ■ **AVVERTENZA - PERICOLO DI SCOSSE ELETTRICHE!** Non immergere l'apparecchio e il suo connettore in acqua o altri liquidi. Non utilizzare l'apparecchio con le mani bagnate. ■ **PERICOLO DI USTIONI.** Tenere l'apparecchio fuori dalla portata dei bambini, in particolare durante l'uso e quando viene lasciato raffreddare. ■ Non lasciare mai incustodito l'apparecchio quando è collegato alla rete elettrica. ■ Posizionare sempre l'apparecchio con il supporto, se presente, su una superficie piana stabile e resistente al calore. ■ Per evitare il rischio di surriscaldamento o di incendio, non coprire l'apparecchio quando è acceso. ■ Non utilizzare spray per capelli, vaporizzatori d'acqua o altro tipo di vaporizzatore durante l'uso dell'apparecchio. ■ Spegnere sempre l'apparecchio e appenderlo ad un gancio, se presente, dopo l'uso o quando si fa una pausa; non appoggiarlo sui bordi di lavandini o vasche da bagno. Se l'apparecchio dovesse cadere in acqua, staccare immediatamente la



spina. Non immergere le mani nell'acqua per recuperare l'apparecchio.

DESCRIZIONE

Questo apparecchio è pensato per asciugare e pettinare capelli. Non utilizzarlo per asciugare altri oggetti o sugli animali. L'apparecchio è destinato esclusivamente all'uso domestico in ambienti interni.

Non utilizzare l'apparecchio per altri scopi. Qualsiasi altro uso potrebbe causare danni all'apparecchio e alla proprietà o lesioni personali.


Il produttore non si assume alcuna responsabilità per danni o lesioni derivanti dall'uso improprio o dalla mancata osservanza di questo manuale.

MA DI UTILIZZARE L'APPARECCHIO

ATTENZIONE! I materiali di imballaggio non sono giocattoli! Non permettere ai bambini di giocare con i materiali di imballaggio in quanto rappresentano un rischio di soffocamento se ingeriti!

- Controllare il contenuto della fornitura per accertarsi che non manchi alcun componente o che non vi siano danni dovuti al trasporto. Se l'apparecchio è danneggiato o mancano alcune parti, non utilizzarlo e restituirlo al rivenditore.
- Rimuovere tutti i materiali di imballaggio e conservarli per un uso futuro.
- Svolgere completamente il cavo di alimentazione.
- Pulire l'apparecchio con un panno morbido inumidito e, se necessario, un po' di detergente delicato. Pulire con un panno morbido e asciutto.

PANORAMA DEL PRODOTTO

- | | | | |
|----|---------------|-----|--|
| 1. | Beccuccio | 6. | Gancio |
| 2. | Uscita aria | 7. | Cavo di alimentazione con spina |
| 3. | Ingresso aria | 8. | Pulsante aria fredda  |
| 4. | Filtro | 9. | Interruttore di impostazione della temperatura (\ / § / ¶) |
| 5. | Impugnatura | 10. | Interruttore di impostazione del getto d'aria (0 / ↖ / ↗) |

ISTRUZIONI PER L'USO

ATTENZIONE! Le superfici dell'apparecchio tendono a surriscaldarsi durante l'uso e rimangono calde per qualche tempo anche dopo il funzionamento. Toccare l'apparecchio solo mediante l'impugnatura. Tenere l'aria calda lontana dagli occhi o da altre parti del corpo sensibili al calore.



ATTENZIONE! L'uscita dell'aria e il beccuccio diventano molto caldi durante l'uso. Non toccare!








NOTA: Assicurarsi che l'ingresso e l'uscita dell'aria, il filtro e il beccuccio siano sempre puliti e privi di ostruzioni, ad esempio dovute a pelucchi, capelli o altri oggetti.

NOTA: Per evitare che l'apparecchio si surriscaldi e per garantire sempre le massime prestazioni, controllare regolarmente che il filtro non sia ostruito e pulirlo, se necessario.

NOTA: L'apparecchio è dotato di una funzione di spegnimento automatico. Si spegne automaticamente in caso di surriscaldamento.

- Assicurarsi che l'interruttore di regolazione del getto d'aria sia in posizione **0**.
- Collegare l'apparecchio a una presa di corrente.
- Selezionare la temperatura e il getto d'aria desiderati.
- Durante l'uso, tenere premuto il pulsante dell'aria fredda  per attivare la modalità corrispondente; rilasciare il pulsante dell'aria fredda  per disattivare questa funzione.

Pulsante / interruttore	Livello	Funzione
	-	aria fredda
	\	aria fresca
	§	bassa temperatura
	¶	alta temperatura

	0	spegnimento
		basso getto d'aria
		alto getto d'aria

- Al termine dell'utilizzo, portare l'interruttore di regolazione del getto d'aria in posizione **0**.
- Scollegare l'apparecchio dall'alimentazione. Poggiarlo su una superficie resistente al calore o appenderlo ad un gancio per lasciarlo raffreddare.

PULIZIA

- Prima di pulirlo, scollegare l'apparecchio e lasciarlo raffreddare completamente.
- Non pulire l'apparecchio con lana d'acciaio, prodotti chimici aggressivi, alcali, agenti abrasivi o disinfettanti poiché potrebbero danneggiarne la superficie.
- Non immergere l'apparecchio in acqua o altri liquidi per pulirlo. Assicurarsi che le parti elettriche non siano umide o bagnate.
- Ruotare leggermente il filtro in senso antiorario per rimuoverlo dall'ingresso dell'aria. Pulire il filtro con acqua e asciugarlo. Assicurarsi che sia completamente asciutto prima di riposizionarlo sull'ingresso dell'aria.
- Pulire l'apparecchio con un panno morbido inumidito e, se necessario, un po' di detersivo delicato. Pulire con un panno morbido e asciutto.
- L'apparecchio può essere riutilizzato solo dopo che è stato asciugato completamente.

CONSERVAZIONE

- Prima di riporre l'apparecchio, assicurarsi sempre che sia completamente asciutto e che si sia raffreddato.
- Conservare l'apparecchio in un luogo fresco, asciutto, protetto dall'umidità e fuori dalla portata dei bambini.



Questo simbolo, visualizzato sul prodotto o sulla confezione, indica che questo prodotto è conforme alla Direttiva europea 2012/19/UE e non deve essere smaltito con i rifiuti domestici.

Deve essere portato a un punto di raccolta previsto per il riciclaggio di apparecchiature elettriche ed elettroniche. Assicurando che questo prodotto sia smaltito in modo appropriato, contribuirai a prevenire potenziali conseguenze dannose per l'ambiente e la salute umana.

Il riciclaggio dei materiali aiuterà a preservare le risorse naturali.



**CONSERVE ESTA INFORMACIÓN PARA FUTURAS CONSULTAS.
LEA ATENTAMENTE LAS SIGUIENTES INSTRUCCIONES ANTES DE UTILIZAR EL APARATO.**

ADVERTENCIAS

Este aparato lo pueden utilizar niños mayores de 8 años y personas con capacidades físicas, sensoriales o mentales reducidas o falta de experiencia y conocimientos si están supervisados o han recibido instrucciones en relación al uso seguro del aparato y comprenden los riesgos derivados. ■ Serà necesario supervisar a los niños para asegurarse de que no jueguen con el aparato. ■ La limpieza y el mantenimiento de usuario no lo deben realizar niños sin supervisión. ■ Si el cable de alimentación está dañado, deberá ser reemplazado por el fabricante, su servicio técnico o personal cualificado a fin de evitar situaciones de peligro. ■ Cuando use el aparato en el baño, desenchúfelo después de usarlo, ya que la proximidad del agua representa un peligro incluso cuando está apagado. ■ Para una protección adicional, se recomienda la instalación de un dispositivo diferencial residual (DDR) que tenga una corriente de funcionamiento residual nominal que no exceda los 30 mA en el circuito eléctrico que alimenta el baño. Pida consejo a su instalador. ■ ¡ADVERTENCIA! No use

este aparato cerca de bañeras, duchas, palanganas u otros recipientes que contengan agua. ■ Retire todos los materiales de embalaje antes de usar el aparato. Mantenga los materiales de embalaje fuera del alcance de los niños, ya que representan un riesgo de ingestión y asfixia. ■ Asegúrese de que la tensión nominal indicada en la etiqueta de especificaciones coincide con la de su suministro eléctrico. ■ No abra la carcasa del aparato bajo ninguna circunstancia. No introduzca los dedos ni cualquier objeto extraño en ninguna de las aberturas del aparato y no obstruya sus ranuras de ventilación. ■ Proteja el aparato del calor. No lo coloque cerca de fuentes de calor tales como, cocinas o aparatos calefactores. ■ **ADVERTENCIA: ¡PELIGRO DE DESCARGA ELÉCTRICA!** No sumerja el aparato ni su enchufe en agua u otros líquidos. No utilice el aparato con las manos mojadas. ■ **RIESGO DE QUEMADURAS.** Mantenga el aparato alejado de los niños, en particular durante el uso y mientras se enfría. ■ Cuando tenga el aparato conectado en la corriente eléctrica, nunca lo deje desatendido. ■ Coloque siempre el aparato con el soporte, si lo hay, en una superficie plana estable y resistente al calor. ■ Para evitar el sobrecalentamiento o el fuego, no cubra el aparato mientras está encendido. ■ No utilice espráis para el cabello, vaporizadores de agua u otro tipo de vaporizadores durante el uso del aparato. ■ Apague siempre el aparato y cuélguelo en un gancho, si lo hay, después de su uso o cuando haga una pausa y no lo coloque en los bordes de los lavabos o las bañeras. Si el aparato se cae al agua, desenchúfelo de inmediato. No introduzca la mano en el agua para recuperar el aparato.



DESCRIPCIÓN

Este aparato está diseñado para secar y peinar el cabello. No lo use para secar otros objetos ni con mascotas.

El aparato ha sido diseñado únicamente para uso doméstico en interiores.

No use el aparato para otros fines que no sean los previstos. Cualquier uso diferente puede provocar daños en el aparato, la propiedad o incluso lesiones personales.

El fabricante no se hace responsable de los daños o lesiones derivados del uso incorrecto o el incumplimiento de este manual.

ANTES DE USAR EL APARATO

¡ADVERTENCIA! ¡Los materiales de embalaje no son un juguete! ¡No permita que los niños jueguen con los materiales de embalaje ya que constituyen un peligro de asfixia si se ingieren!

- Revise el contenido de la entrega para ver si falta algún artículo o si ha ocasionado algún posible desperfecto en el transporte. Si el aparato está dañado o faltan algunas piezas, no lo utilice y llévelo a su distribuidor.
- Retire todos los materiales de embalaje y guárdelos para un uso futuro.
- Desenrolle completamente el cable de alimentación.
- Limpie el aparato con un paño suave y húmedo y, si fuese necesario, un poco de detergente suave. Seque con un paño suave y seco.

DESCRIPCIÓN DEL PRODUCTO

- | | | | |
|----|-----------------|-----|--|
| 1. | Concentrador | 6. | Gancho |
| 2. | Salida de aire | 7. | Cable de alimentación con enchufe |
| 3. | Entrada de aire | 8. | Botón de aire fresco  |
| 4. | Filtro | 9. | Interruptor de ajuste de la temperatura (\vee / S / W) |
| 5. | Asa | 10. | Interruptor de ajuste de la potencia del aire (0 / S / W) |

INSTRUCCIONES DE USO





¡ADVERTENCIA! Las superficies del aparato pueden calentarse durante el uso y permanecerán calientes durante un tiempo después de la operación. Toque el aparato únicamente por el asa. No acerque el aire caliente a los ojos ni a otras partes sensibles del cuerpo.






¡ADVERTENCIA! La salida de aire y el concentrador se pueden calentar mucho al usar el aparato. ¡No los toque!

NOTA: Asegúrese siempre de que la entrada de aire, la salida de aire, el filtro y el concentrador estén limpios y no haya nada que los bloquee, como pelusas, pelos u otros objetos.

NOTA: Para evitar que el dispositivo se sobrecaliente y asegurarse de que funcione correctamente, compruebe periódicamente que el filtro no esté bloqueado y límpielo si es necesario.

NOTA: El aparato tiene una función de apagado automático. Se apaga automáticamente si se sobrecalienta.

- Asegúrese de que el interruptor de la potencia del aire esté en la posición **0**.
- Conecte el aparato en la corriente eléctrica.
- Seleccione la temperatura y la potencia de aire que prefiera.
- Al usar el aparato, mantenga pulsado el botón  para activar la función de aire fresco. Suelte el botón  para desactivar la función de aire fresco.

Botón / interruptor	Nivel	Función
	-	aire fresco
	↵	aire frío
	»»	temperatura baja
	»»»	temperatura alta
	0	apagado
		potencia de aire baja
		potencia de aire alta

- Cuando termine de usar el aparato, coloque el interruptor de la potencia del aire en la posición **0**.
- Desconecte el aparato de la fuente de alimentación. Colóquelo sobre una superficie resistente al calor o cuélguelo en un gancho para que se enfríe.

LIMPIEZA

- Antes de limpiarlo, desenchufe el aparato y deje que se enfríe por completo.
- No limpie el aparato con un estropajo de aluminio, productos químicos fuertes, soluciones alcalinas, agentes desinfectantes ni abrasivos, ya que pueden dañar su superficie.
- No sumerja el aparato en agua u otros líquidos para limpiarlo. Asegúrese de que las piezas eléctricas no se mojen ni humedezcan.
- Gire el filtro ligeramente en sentido contrario a la agujas del reloj y sáquelo de la entrada de aire. Limpie el filtro con agua limpia y séquelo. Asegúrese de que el filtro esté completamente seco antes de volver a colocarlo en la entrada de aire.
- Limpie el aparato con un paño suave y húmedo y, si fuese necesario, un poco de detergente suave. Seque con un paño suave y seco.
- Solamente debe volver a utilizar el aparato cuando se haya secado por completo.

ALMACENAMIENTO

- Antes de guardarlo, asegúrese siempre de que el aparato esté completamente seco y se haya enfriado.
- Guarde el aparato en un lugar fresco y seco, protegido de la humedad y fuera del alcance de los niños.



Este símbolo, que aparece en el producto o en la caja, indica que el aparato cumple los requisitos de la Directiva europea 2012/19/UE y que no puede desecharse junto con los residuos domésticos.

Debe llevarse a un punto de recogida apropiado para el reciclaje de los componentes eléctricos y electrónicos. Desechar el producto del modo adecuado ayuda a prevenir posibles consecuencias nocivas para el medio ambiente y la salud de las personas.

Reciclar materiales contribuye a preservar los recursos naturales.

AVISOS

Este aparelho pode ser utilizado por crianças a partir dos 8 anos de idade ou mais e pessoas com capacidades físicas, sensoriais ou mentais reduzidas ou reduzida experiência e conhecimento, se tiverem recebido supervisão ou instrução sobre a utilização do aparelho de forma segura e compreenderem os perigos envolvidos. ■ As crianças devem ser supervisionadas para garantir que não brincom com o aparelho. ■ A limpeza e manutenção do utilizador não devem ser feitas por crianças sem supervisão. ■ Se o cabo de alimentação ficar danificado, deverá ser substituído pelo fabricante, o agente de reparação ou uma pessoa igualmente qualificada, de modo a evitar quaisquer perigos. ■ Quando o aparelho for utilizado na casa de banho, desligue-o da tomada após a utilização, uma vez que a proximidade da água representa um perigo mesmo quando o aparelho está desligado. ■ Para obter proteção adicional, é aconselhada a instalação de uma corrente de dispositivo diferencial residual (DDR) que não exceda 30 mA no circuito elétrico que alimenta a casa de banho. Solicite o conselho do seu electricista. ■ **AVISO!** Não utilize este aparelho perto de banheiras, duchas, lavatórios ou outros locais que contenham água. ■ Remova todos os materiais de embalagem antes de utilizar o aparelho. Mantenha os materiais de embalagem afastados das crianças, pois acarretam o risco de ingestão e asfixia. ■ Certifique-se de que a voltagem nominal apresentada na etiqueta das especificações corresponde à voltagem da alimentação. ■ Em nenhuma circunstância deve abrir a estrutura do aparelho. Não insira dedos ou objetos estranhos em qualquer abertura do aparelho e não obstrua as entradas de ar. ■ Proteja o aparelho do calor. Não o coloque perto de fontes de calor, como fogões ou aparelhos de aquecimento. ■ **AVISO - PERIGO DE CHOQUE ELÉTRICO!** Não mergulhe o aparelho e a ficha em água ou outros líquidos. Não opere o aparelho com as mãos molhadas. ■ **PERIGO DE QUEIMADURA.** Mantenha o aparelho fora do alcance de crianças, especialmente durante a utilização e o arrefecimento. ■ Quando o aparelho estiver ligado à fonte de alimentação, nunca o deixe sem supervisão. ■ Coloque sempre o aparelho com o suporte, caso exista, sobre uma superfície plana estável e resistente ao calor. ■ Para evitar sobreaquecimento ou incêndio, não cubra o aparelho quando este estiver ligado. ■ Não use sprays de cabelo, vaporizadores de água ou quaisquer outros vaporizadores durante o uso do aparelho. ■ Desligue sempre o aparelho e pendure-o num gancho, se possível, após a utilização ou quando fizer uma pausa; não o coloque nos rebordos de lavatórios ou banheiras. Se o aparelho cair na água, desligue-o imediatamente. Não coloque a mão na água para retirar o aparelho.



DESCRIÇÃO

Este aparelho destina-se a secar e pentear o cabelo. Não o utilize para secar outros objetos e não o utilize em animais de estimação.

O aparelho foi concebido apenas para uma utilização doméstica em espaços interiores.

Não utilize o aparelho para outros fins. Qualquer outra utilização pode levar a danos no aparelho, danos na propriedade ou ferimentos pessoais.


O fabricante não aceitará qualquer responsabilidade por danos ou lesões resultantes de uso indevido ou não conformidade com este manual.

ANTES DE USAR O APARELHO

AVISO! O material da embalagem não é um brinquedo! Não permita que, as crianças brinquem com os materiais da embalagem pois representam um perigo de asfixia se ingeridos!

- Verifique os conteúdos da embalagem para ver se há itens em falta ou possíveis danos. Caso o aparelho esteja danificado ou haja peças em falta, não o use e leve-o de volta ao seu revendedor.
- Retire todos os materiais de embalagem e guarde-os para uso futuro.
- Desenrole totalmente o cabo de alimentação.
- Limpe o aparelho com um pano macio humedecido e, caso necessário, com um pouco de detergente neutro. Limpe com um pano macio e seco.

RESUMO DO PRODUTO

- | | | | |
|----|---------------|-----|---|
| 1. | Concentrador | 6. | Gancho |
| 2. | Saída de ar | 7. | Cabo de alimentação com ficha |
| 3. | Entrada de ar | 8. | Botão de acionamento frio  |
| 4. | Filtro | 9. | Interruptor de regulação de temperatura (/ § / ¶) |
| 5. | Pega | 10. | Interruptor de regulação de sopro de ar (0 / ↻ / ↻) |

INSTRUÇÕES DE USO



AVISO! As superfícies do aparelho podem atingir temperaturas elevadas durante o funcionamento e permanecerão quentes após o mesmo. Apenas toque no aparelho na zona da pega. Mantenha o ar quente bem afastado dos olhos ou de outras partes do corpo sensíveis ao calor.

AVISO! A saída de ar e o concentrador tornam-se muito quentes durante o funcionamento. Não toque!




NOTA: certifique-se sempre de que a entrada de ar, a saída de ar, o filtro e o concentrador se encontrem limpos e sem obstruções, por exemplo, algodão, cabelo ou outros objetos.

NOTA: para evitar o sobreaquecimento e assegurar o desempenho, verifique regularmente se o filtro está bloqueado e limpe-o em conformidade, se necessário.

NOTA: O aparelho tem uma função de desligamento automático. Desliga-se automaticamente se estiver a sobreaquecer.

- Certifique-se de que o interruptor de sopro de ar se encontra na posição **0**.
- Ligue o aparelho à tomada elétrica.
- Selecione a temperatura e o sopro de ar pretendidos.
- Durante a operação, continue a premir o botão de acionamento de ar frio  para ativar a função de ar frio; liberte o botão de acionamento de ar frio  para desativar a função de ar frio.



Botão / interruptor	Nível	Função
	-	ar frio
	∩	ar frio
	§	temperatura baixa
	¶	temperatura alta
	0	desligar
	↻	sopro de ar fraco
	↻	sopro de ar forte

- Quando a operação estiver concluída, coloque o interruptor de sopro de ar na posição **0**.

- Desligue o aparelho da fonte de alimentação. Coloque-o numa superfície resistente ao calor ou pendure-o num gancho para que arrefeça.

LIMPEZA

- Antes de limpar, desligue o aparelho e deixe-o arrefecer completamente.
- Não limpe o aparelho com esfregões, produtos químicos fortes, alcalinos, agentes abrasivos ou desinfetantes, uma vez que podem danificar a sua superfície.
- Não mergulhe o aparelho em água ou em outros líquidos para o limpar. Certifique-se de que as partes elétricas não se molham nem ficam húmidas.
- Rode ligeiramente o filtro para a esquerda e retire-o da entrada de ar. Limpe o filtro com água limpa e seque-o depois. Certifique-se de que o filtro está completamente seco antes de o voltar a colocar na entrada de ar.
- Limpe o aparelho com um pano macio humedecido e, caso necessário, com um pouco de detergente neutro. Limpe com um pano macio e seco.
- O aparelho só pode ser utilizado novamente depois de ter secado completamente.

ARMAZENAMENTO

- Antes do armazenamento, certifique-se sempre de que o aparelho está completamente seco e frio.
- Guarde o aparelho num local fresco e seco, protegido da humidade e afastado do alcance de crianças.



Este símbolo, exibido no produto ou na sua embalagem, indica que este produto cumpre a Diretiva Europeia 2012/19/UE e não deve ser eliminado junto com o lixo doméstico.

Deve ser levado para um ponto de recolha adequado para a reciclagem de equipamento elétrico e eletrónico.

Ao garantir que este produto é eliminado de forma adequada está a ajudar a impedir possíveis consequências nocivas para o ambiente e para a saúde humana.

A reciclagem de materiais ajudará a conservar os recursos naturais.



ZUM SPÄTEREN NACHSCHLAGEN AUFBEWAHREN.
VOR GEBRAUCH SORGFÄLTIG LESEN.

WARNUNGEN

Dieses Gerät kann von Kindern ab 8 Jahren und darüber sowie von Personen mit verringerten physischen, sensorischen oder mentalen Fähigkeiten oder Mangel an Erfahrung und Wissen benutzt werden, wenn sie beaufsichtigt oder bezüglich des sicheren Gebrauchs des Gerätes unterwiesen wurden und die daraus resultierenden Gefahren verstehen. ■ Kinder dürfen nicht mit dem Gerät spielen. ■ Reinigung und Benutzer-Wartung dürfen nicht von Kindern ohne Beaufsichtigung durchgeführt werden. ■ Wenn die Netzanschlussleitung dieses Gerätes beschädigt wird, muss sie durch den Hersteller oder seinen Kundendienst oder eine ähnlich qualifizierte Person ersetzt werden, um Gefährdungen zu vermeiden. ■ Wenn das Gerät in einem Badezimmer verwendet wird, ist nach Gebrauch der Stecker zu ziehen, da die Nähe von Wasser eine Gefahr darstellt, auch wenn das Gerät ausgeschaltet ist. ■ Als zusätzlicher Schutz wird die Installation einer Fehlerstrom-Schutzeinrichtung (FI / RCD) mit einem Bemessungsauslösestrom von nicht mehr als 30 mA im Badezimmer-Stromkreis empfohlen. Fragen Sie Ihren Installateur um Rat. ■ **WARNUNG!** Dieses Gerät nicht in der Nähe von Badewannen, Duschwannen oder anderen Gefäßen benutzen, die Wasser enthalten.



■ Entfernen Sie sämtliche Verpackungsmaterialien, bevor Sie das Gerät benutzen. Halten Sie die Verpackungsmaterialien von Kindern entfernt, da Verschluckungs- und Erstickungsgefahr besteht. ■ Stellen Sie vor dem Anschluss an die Stromversorgung sicher, dass die auf dem Typenschild angegebene Netzspannung mit der Ihrer Stromversorgung übereinstimmt. ■ Öffnen Sie unter keinen Umständen das Gehäuse. Führen Sie keine Finger oder Fremdkörper in die Öffnungen des Geräts ein und blockieren Sie keine Lüftungsöffnungen, falls vorhanden. ■ Schützen Sie das Gerät vor Hitze. Stellen Sie das Gerät nicht in der unmittelbaren Nähe von Hitzequellen wie z. B. Herden oder Heizgeräten auf. ■ **WARNUNG - STROMSCHLAGE-FAHR!** Das Gerät und seinen Stecker nicht in Wasser oder andere Flüssigkeiten tauchen. Das Gerät nicht mit nassen Händen verwenden. ■ **VERBRENNUNGSGEFAHR.** Halten Sie das Gerät von kleinen Kindern fern, insbesondere während des Gebrauchs und der Abkühlung. ■ Lassen Sie das Gerät niemals unbeaufsichtigt, wenn es an das Netzteil angeschlossen ist. ■ Stellen Sie das Gerät stets mit dem Ständer, falls vorhanden, auf eine hitzebeständige, stabile und ebene Fläche. ■ Um ein Überhitzen oder Feuer zu vermeiden, decken Sie das Gerät nicht ab, wenn es eingeschaltet ist. ■ Benutzen Sie keine Haarsprays, Wasserzerstäuber oder sonstige Zerstäuber während des Gebrauchs des Gerätes. ■ Schalten Sie das Gerät nach dem Gebrauch oder wenn Sie eine Pause einlegen stets aus und hängen Sie es an einen Haken, falls vorhanden; legen Sie es nicht auf Waschbecken- oder Badewannenränder. Sollte das Gerät ins Wasser fallen, stecken Sie es sofort aus. Greifen Sie nicht ins Wasser, um das Gerät herauszuholen.

BESCHREIBUNG

Dieses Gerät ist zum Trocken und Stylen von Haaren geeignet. Verwenden Sie es nicht zum Trocken von anderen Gegenständen und verwenden Sie es nicht an Haustieren.

Das Gerät ist nur zur Nutzung im Haushalt und in Innenräumen vorgesehen.

Verwenden Sie das Gerät nicht für andere Zwecke. Jegliche abweichende Verwendung kann zur Beschädigung des Gerätes und zu Sach- oder Personenschäden führen.


Der Hersteller übernimmt keine Haftung für Schäden oder Verletzungen, die durch nicht bestimmungsgemäßen Gebrauch oder Missachtung dieser Gebrauchsanweisung entstanden sind.

VOR DEM GEBRAUCH DES GERÄTES

WARNUNG! Verpackungsmaterialien sind kein Spielzeug. Kinder dürfen nicht mit Verpackungsmaterialien spielen, da sie verschluckt werden können und ein Erstickungsrisiko darstellen!

- Überprüfen Sie zunächst den Lieferumfang auf Vollständigkeit der Teile sowie auf Transportschäden. Benutzen Sie im Falle von Beschädigungen oder unvollständiger Teile das Gerät nicht und bringen Sie es zurück zu Ihrem Händler.
- Entfernen Sie das Verpackungsmaterial und bewahren Sie es für den späteren Gebrauch auf.
- Rollen Sie das Netzkabel vollständig ab.
- Reinigen Sie das Gerät mit einem weichen, angefeuchteten Tuch und, falls nötig, ein wenig mildem Reinigungsmittel. Mit einem trockenen und weichen Tuch abtrocknen.

PRODUKTÜBERSICHT

- | | | | |
|----|--------------|-----|--|
| 1. | Ondulierdüse | 6. | Haken |
| 2. | Filter | 7. | Netzkabel mit Netzstecker |
| 3. | Luftauslass | 8. | Kaltluft-Taste  |
| 4. | Lufteinlass | 9. | Temperaturwahlschalter (/ § / §) |
| 5. | Handgriff | 10. | Gebläseschalter (0 / ↻ / ↻) |

BEDIENUNGSANLEITUNG

WARNUNG! Die Oberflächen können während des Gebrauchs heiß werden und bleiben auch noch einige Zeit nach dem Betrieb heiß. Gerät nur am Handgriff anfassen. Halten Sie die heiße Luft in ausreichendem Abstand von Ihren Augen oder anderen wärmeempfindlichen Körperteilen.








WARNUNG! Der Luftpfeinlass bzw. die Ondulierdüse werden während des Betriebs sehr heiß. Nicht berühren!

HINWEIS: Stellen Sie immer sicher, dass der Luftpfeinlass, der Luftauslass, der Filter und die Ondulierdüse sauber und frei von Verstopfungen sind, z. B. von Flusen, Haaren oder anderen Gegenständen.

HINWEIS: Um ein Überhitzen zu vermeiden und die Leistung sicherzustellen, überprüfen Sie den Filter regelmäßig auf Verstopfung und reinigen Sie ihn gegebenenfalls.

HINWEIS: Das Gerät verfügt über eine automatische Abschaltfunktion. Das Gerät schaltet sich bei Überhitzung automatisch ab.

- Stellen Sie sicher, dass sich der Gebläseschalter auf Position **0** befindet.
- Schließen Sie das Gerät an die Stromversorgung an.
- Wählen Sie die gewünschte Temperatur und den gewünschten Luftstrom.
- Halten Sie während des Betriebs die Kaltluft-Taste  gedrückt, um die Kaltluft-Funktion zu aktivieren. Lassen Sie die Kaltluft-Taste  los, um die Kaltluft-Funktion zu deaktivieren.

Taste / Schalter	Stufe	Funktion
	-	Kaltluft
	⋄	Kaltluft
	§	niedrige Temperatur
	§§	hohe Temperatur
	0	ausschalten
	↻	schwacher Luftstrom
	↻	starker Luftstrom


- Stellen Sie nach dem Gebrauch den Gebläseschalter auf Position **0**, um das Gerät auszuschalten.
- Trennen Sie das Gerät von der Stromversorgung. Stellen Sie es zum Abkühlen auf eine hitzebeständige Oberfläche oder hängen Sie es an einen Haken.

REINIGUNG

- Stecken Sie das Gerät vor der Reinigung aus und lassen Sie es vollständig abkühlen.
- Reinigen Sie das Gerät nicht mit Stahlwolle, starken Chemikalien, alkalischen, scheuernden oder desinfizierenden Reinigungsmitteln, da diese dessen Oberfläche beschädigen können.
- Tauchen Sie das Gerät nicht in Wasser oder andere Flüssigkeiten, um es zu reinigen. Stellen Sie sicher, dass die elektrischen Teile des Gerätes nicht nass oder feucht werden.
- Drehen Sie den Filter leicht gegen den Uhrzeigersinn um und entfernen Sie ihn vom Luftpfeinlass. Reinigen Sie den Filter mit sauberem Wasser und trocknen Sie ihn anschließend ab. Stellen Sie sicher, dass der Filter vollständig trocken ist, bevor Sie ihn wieder am Luftpfeinlass anbringen.
- Reinigen Sie das Gerät mit einem weichen, angefeuchteten Tuch und, falls nötig, ein wenig mildem Reinigungsmittel. Mit einem trockenen und weichen Tuch abtrocknen.
- Das Gerät darf erst dann erneut verwendet werden, wenn es vollständig getrocknet ist.

LAGERUNG

- Stellen Sie vor der Lagerung stets sicher, dass das Gerät vollständig trocken und abgekühlt ist.
- Bewahren Sie das Gerät an einem kühlen, trockenen Ort auf, an dem es vor Feuchtigkeit geschützt ist und sich außer Reichweite von Kindern befindet.

 Dieses Symbol auf dem Gerät oder dessen Verpackung gibt an, dass das Gerät der Europäischen Richtlinie 2012/19/EU entspricht, und dass es nicht zusammen mit Hausmüll entsorgt werden darf.

Es muss zu einer geeigneten Sammelstelle zum Recycling von elektrischen und elektronischen Geräten gebracht werden. Indem Sie sicherstellen, dass dieses Gerät auf korrekte Art und Weise entsorgt wird, tragen Sie dazu bei, potenziell negative Auswirkungen auf die Umwelt und die menschliche Gesundheit zu vermeiden. Das Recycling von Materialien unterstützt die Bewahrung natürlicher Ressourcen.

يرجى الاحتفاظ بهذه المعلومات كمرجع
مستقبلي. يرجى القراءة بحر
ص قبل استخدام الجهاز.



تاريخي ذحت

هذا الجهاز غير مخصص للاستخدام من قِبَل الأشخاص (بما في ذلك الأطفال) الذين يعانون من ضعف في القدرات الجسدية أو الحسية أو العقلية، أو هؤلاء الذين يعانون من نقص في الخبرة والمعرفة، ما لم يتم الإشراف عليهم أو منحهم التعليمات التي تتعلق باستخدام الجهاز من قِبَل شخص مسؤول عن سلامتهم. تجب مراقبة الأطفال للتأكد من أنهم لا يعبتون بالجهاز. في حالة تلف كابل الإمداد بالطاقة، يجب استبداله من قِبَل الشركة المصنعة، أو وكيل الخدمة التابع لها، أو أشخاص مؤهلين بكفاءة مماثلة، لتجنب التعرض للخطر. عند استخدام الجهاز في الحمام، افصله بعد الاستخدام، حيث أن قرب الماء يمثل خطراً حتى عند إيقاف تشغيل الجهاز. لمزيد من الحماية، يُنصح بتركيب جهاز التيار المتخلف (RCD) ذي تيار تشغيل متخلف مقدر لا يتجاوز 30 مللي أمبير في الدائرة الكهربائية التي تمد الحمام بالطاقة. لمزيد من النصائح، استشر فني التركيب الخاص بك. تحذير! لا تستخدم هذا الجهاز بالقرب من أحواض الاستحمام أو الدش أو الأحواض أو الأوعية الأخرى التي تحتوي على الماء. قم بإزالة جميع مواد التعبئة والتغليف قبل استخدام الجهاز. احتفظ بمواد التعبئة والتغليف بعيداً عن متناول الأطفال الذين قد يتعرضون لخطر البلع ومن ثم الاختناق. تأكد من أن الجهد المقدر الموضح على ملصق التصنيف يتوافق مع جهد مصدر الطاقة. لا تفتح المبيت تحت أي ظرف من الظروف. لا تدخل أصابعك أو أشياء غريبة في أي فتحة بالجهاز ولا تسد فتحات التهوية. احم الجهاز من الحرارة. لا تضعه بالقرب من مصادر الحرارة مثل المواقد أو أجهزة التدفئة. تحذير - خطر التعرض لصدمة كهربائية! لا تغمر الجهاز وقابسه في الماء أو السوائل الأخرى. لا تقم بتشغيل الجهاز ويداك مبتلتان. خطر الإصابة بحروق. احتفظ بالجهاز بعيداً عن متناول الأطفال الصغار، خاصة أثناء الاستخدام والتبريد. عندما يكون الجهاز متصلاً بمصدر الطاقة، لا تتركه أبداً دون مراقبة. ضع الجهاز دائماً مع الحامل - إن وجد - على سطح مقاوم للحرارة ومستو. لتجنب ارتفاع درجة الحرارة أو نشوب حريق، لا تغطي الجهاز أثناء تشغيله. لا تستخدم بخاخات الشعر أو مبخرات الماء أو أي مبخرات أخرى أثناء استخدام الجهاز. قم دائماً بإيقاف تشغيل الجهاز وتعليقه على خطاف، إن وجد، بعد الاستخدام أو عند التوقف؛ لا تضعه على حواف الأحواض أو أحواض الاستحمام. في حالة سقوط الجهاز في الماء، افصله على الفور. لا تغمر يديك في الماء لاسترداد الجهاز.

الوصف

هذا الجهاز مخصص لتجفيف الشعر وتصفيفه. لا تستخدمه لتجفيف الأشياء الأخرى، ولا تستخدمه مع الحيوانات الأليفة.

الجهاز مخصص للاستخدام المنزلي فقط.


لا تستخدم الجهاز لأغراض أخرى. أي استخدام آخر قد يؤدي إلى تلف الجهاز أو الممتلكات أو الإصابة الشخصية.

لن تتحمل الشركة المصنعة أي مسؤولية عن الأضرار أو الإصابات الناتجة عن الاستخدام غير السليم أو عدم الامتثال لهذا الدليل.

قيل استخدام الجهاز

- تحذير! مواد التعبئة والتغليف ليست لعبة! لا تسمح للأطفال بالعبث بمواد التعبئة والتغليف، لأنها تشكل خطر التعرض للاختناق إذا ابتلعت!
- تحقق من محتويات التسليم بحثاً عن أي عناصر مفقودة أو أي تلف محتمل أثناء النقل. في حالة تلف الجهاز أو فقدان بعض أجزائه، لا تستخدمه وأعدّه إلى الموزع.
 - قم بإزالة جميع مواد التعبئة والتغليف واحتفظ بها لاستخدامها في المستقبل.
 - قم بفك كابل الإمداد بالطاقة بالكامل.
 - قم بتنظيف الجهاز بقطعة قماش ناعمة ومبللة، وإذا لزم الأمر، استخدم القليل من المنظفات المخففة. امسح الجهاز بقطعة قماش جافة وناعمة.

نظرة عامة على المنتج

- | | |
|----------------|---|
| 1. المكثف | 6. خطاف |
| 2. مخرج الهواء | 7. كابل إمداد بالطاقة مع قابس |
| 3. مدخل الهواء | 8. زر إطلاق الهواء البارد  |
| 4. مرشح | 9. مفتاح إعداد درجة الحرارة (H / L / O) |
| 5. المقبض | 10. مفتاح إعداد نفخ الهواء (H / L / O) |

تعليمات الاستخدام



تحذير! قد تسخن أسطح الجهاز أثناء الاستخدام وستظل ساخنة لبعض الوقت بعد التشغيل. يمكنك لمس الجهاز فقط من ناحية المقبض. أبقِ الهواء الساخن بعيداً عن عينيك أو الأجزاء الأخرى الحساسة للحرارة من الجسم.

تحذير! يصير مخرج الهواء والمكثف ساخنين أثناء التشغيل. فلا تلمسهما!

ملحوظة: تأكد دائماً من أن كلا من مدخل الهواء، ومخرج الهواء، والمرشح، والمكثف، نظيفة وخالية من الانسداد، على سبيل المثال بواسطة أسالة أو شعر أو أشياء أخرى.



ملحوظة: لتجنب ارتفاع درجة الحرارة وضمان جودة الأداء، افحص المرشح بانتظام بحثاً عن انسداد ثم نظفه وفقاً لذلك، إذا لزم الأمر.




ملحوظة: يتميز الجهاز بوظيفة إيقاف التشغيل التلقائي. يقف عن التشغيل تلقائياً في حالة ارتفاع درجة حرارته.

– تأكد من أن مفتاح نفخ الهواء في الموضع **0**.

– قم بتوصيل الجهاز بمصدر الطاقة.

– حدد درجة الحرارة ودرجة نفخ الهواء المرغوبة.

– أثناء التشغيل، استمر في الضغط على زر نفخ الهواء البارد  لتنشيط وظيفة الهواء البارد؛ ثم حرر زر نفخ الهواء البارد  لإلغاء تنشيط وظيفة الهواء البارد.

وظيفة	مستوى	زر / مفتاح
هواء بارد	-	
هواء بارد	L	
درجة حرارة منخفضة	»	
درجة حرارة عالية	»»	
	0	
درجة نفخ هواء ضعيفة	L	
درجة نفخ هواء قوية	H	

– بعد التشغيل، اضبط مفتاح نفخ الهواء على الموضع **0**.

– افصل الجهاز عن مصدر الطاقة. ضعه على سطح مقاوم للحرارة أو علقه على خطاف للسماح له بالتبريد.

التنظيف

– قبل التنظيف، افصل الجهاز واتركه يبرد تماماً.

– لا تقم بتنظيف الجهاز باستخدام الصوف الفولاذي أو المواد الكيميائية القوية أو المواد القلوية أو المواد الكاشطة أو المطهرة لأنها قد تلحق الضرر بسطحه.

– لا تغمر الجهاز في الماء أو أي سوائل أخرى لتنظيفه. تأكد من أن الأجزاء الكهربائية غير مبللة أو رطبة.

– قم بتدوير المرشح قليلاً عكس اتجاه عقارب الساعة ثم قم بفكه من مدخل الهواء. نظف المرشح بالماء النظيف ثم جففه بعد ذلك. تأكد من جفاف المرشح تماماً قبل إعادة تركيبه على مدخل الهواء.

– قم بتنظيف الجهاز بقطعة قماش ناعمة ومبللة، وإذا لزم الأمر، استخدم القليل من المنظفات المخففة. امسح الجهاز بقطعة قماش جافة وناعمة.

– لا يجوز استخدام الجهاز مرة أخرى إلا بعد أن يجف تماماً.

التخزين

– قبل التخزين، تأكد دائماً من أن الجهاز جاف تماماً وبارد.

يجب نقله إلى نقطة التجميع المناسبة لإعادة تدوير المعدات الإلكترونية والكهربائية.

بالتأكد من أن هذا المنتج قد تم التخلص منه على النحو الملائم، ستكون قد ساعدت في منع عواقب خطيرة محتملة قد تحيق بالبيئة أو بالصحة البشرية.

إن إعادة تدوير الخامات سيساعد في الحفاظ على الموارد الطبيعية.



GR ΠΑΡΑΚΑΛΟΥΜΕ ΚΡΑΤΗΣΤΕ ΑΥΤΗΝ ΤΗΝ ΠΛΗΡΟΦΟΡΙΑ ΓΙΑ ΜΕΛΛΟΝΤΙΚΗ ΑΝΑΦΟΡΑ.
ΠΑΡΑΚΑΛΟΥΜΕ ΔΙΑΒΑΣΤΕ ΠΡΟΣΕΚΤΙΚΑ ΠΡΙΝ ΧΡΗΣΙΜΟΠΟΙΗΣΤΕ ΤΗΝ ΣΥΣΚΕΥΗ.

ΠΡΟΕΙΔΟΠΟΙΗΣΕΙΣ

Αυτή η συσκευή μπορεί να χρησιμοποιηθεί από παιδιά ηλικίας από 8 ετών και άνω και από άτομα με μειωμένες σωματικές, αισθητήριες ή διανοητικές ικανότητες ή έλλειψη εμπειρίας και γνώσης, εφόσον υπάρχει επίβλεψη ή τους έχουν δοθεί οδηγίες σχετικά με τη χρήση της συσκευής με ασφαλή τρόπο και κατανοούν τους κινδύνους που εμπλέκονται. ■

Τα παιδιά δεν πρέπει να παίζουν με τη συσκευή. ■ Ο καθαρισμός και η συντήρηση της συσκευής δεν πρέπει να πραγματοποιούνται από παιδιά χωρίς επίβλεψη. ■ Σε περίπτωση φθοράς του καλωδίου τροφοδοσίας, απευθυνθείτε στον κατασκευαστή ή σε έναν ειδικευμένο τεχνικό για την αντικατάστασή του. ■ Όταν η συσκευή χρησιμοποιείται σε μπάνιο, βγάζετε την από την πρίζα μετά τη χρήση, καθώς η γειτνίαση με το νερό ενέχει κίνδυνο ακόμα και όταν η συσκευή είναι απενεργοποιημένη. ■

Για πρόσθετη προστασία, συνιστάται η τοποθέτηση μιας συσκευής υπολειπόμενου ρεύματος (RCD) με ονομαστικό υπολειπόμενο λειτουργικό ρεύμα που δεν υπερβαίνει τα 30 mA στο ηλεκτρικό κύκλωμα που τροφοδοτεί το λουτρό. Απευθυνθείτε στον εγκαταστάτη σας. ■

ΠΡΟΕΙΔΟΠΟΙΗΣΗ! Μη χρησιμοποιείτε τη συσκευή κοντά σε μπανιέρες, ντουζιέρες, νιπτήρες ή άλλα δοχεία που περιέχουν νερό. ■ Αφαιρέστε όλα τα υλικά συσκευασίας πριν χρησιμοποιήσετε τη συσκευή. Κρατήστε τα υλικά συσκευασίας μακριά από παιδιά. Κίνδυνος κατάποσης και ασφυξίας. ■ Βεβαιωθείτε ότι η ονομαστική τάση που εμφανίζεται στην ετικέτα βαθμολογίας αντιστοιχεί στην τάση του τροφοδοτικού. ■ Μην ανοίγετε το περίβλημα της συσκευής σε καμία περίπτωση. Μην εισάγετε δάχτυλα ή ξένα αντικείμενα σε κανένα άνοιγμα της συσκευής και μην φράσσετε τους αεραγωγούς. ■ Προστατέψτε τη συσκευή από τη θερμότητα. Μην τοποθετείτε κοντά σε πηγές θερμότητας όπως σόμπες ή συσκευές θέρμανσης. ■

ΠΡΟΕΙΔΟΠΟΙΗΣΗ - ΚΙΝΔΥΝΟΣ ΗΛΕΚΤΡΟΠΛΗΞΙΑΣ! Μη βυθίζετε τη συσκευή ή το βύσμα σε νερό ή άλλα υγρά. Μη χειρίζεστε τη συσκευή με υγρά χέρια. ■ **ΚΙΝΔΥΝΟΣ ΕΓΚΑΥΜΑΤΟΣ.** Κρατήστε τη συσκευή μακριά από μικρά παιδιά, ιδιαίτερα κατά τη χρήση και την ψύξη. ■ Όταν η συσκευή είναι συνδεδεμένη στο τροφοδοτικό, μην την



αφήνετε ποτέ χωρίς επίβλεψη. ■ Τοποθετείτε πάντα τη συσκευή με τη βάση, αν υπάρχει, σε ανθεκτική στη θερμότητα, σταθερή, επίπεδη επιφάνεια. ■ Για να αποφύγετε την υπερθέρμανση ή την πρόκληση πυρκαγιάς, μην καλύπτετε τη συσκευή όταν είναι ενεργοποιημένη. ■ Μην χρησιμοποιείτε σπρέι μαλλιών, ψεκαστήρες νερού ή άλλους ψεκαστήρες κατά τη χρήση της συσκευής. ■ Απενεργοποιείτε πάντα τη συσκευή και κρεμάτε την σε γάντζο, εάν υπάρχει, μετά τη χρήση ή κατά την παύση. Μην την τοποθετείτε στην άκρη νιπτήρων ή μπανιέρων. Εάν η συσκευή πέσει στο νερό, αποσυνδέστε την άμεσα από την τροφοδοσία. Μην επιχειρείτε να βγάλετε τη συσκευή μέσα από το νερό.

ΠΕΡΙΓΡΑΦΗ

Αυτή η συσκευή προορίζεται για το στένγωμα και το χτένισμα μαλλιών. Μην τη χρησιμοποιείτε για στένγωμα άλλων υλικών και μην τη χρησιμοποιείτε σε κατοικίδια.

Η συσκευή προορίζεται αποκλειστικά για οικιακή χρήση σε εσωτερικούς χώρους.

Μην χρησιμοποιείτε τη συσκευή για άλλους σκοπούς. Οποιαδήποτε άλλη χρήση ενδέχεται να προκαλέσει βλάβη στη συσκευή, υλικές ζημιές ή τραυματισμό.





Ο κατασκευαστής δεν φέρει καμία ευθύνη για ζημιές ή τραυματισμούς που οφείλονται σε ακατάλληλη χρήση ή μη συμμόρφωση με αυτό το εγχειρίδιο.

ΠΡΙΝ ΤΗ ΧΡΗΣΗ ΤΗΣ ΣΥΣΚΕΥΗΣ

ΠΡΟΕΙΔΟΠΟΙΗΣΗ! Τα υλικά συσκευασίας δεν είναι παιχνίδι! Μην αφήνετε τα παιδιά να παίζουν με υλικά συσκευασίας, καθώς υπάρχει κίνδυνος πνιγμού σε περίπτωση κατάποσης!

- Ελέγξτε τα περιεχόμενα παράδοσης για τυχόν αντικείμενα που λείπουν ή για πιθανή ζημιά κατά τη μεταφορά. Εάν η συσκευή έχει υποστεί ζημιά ή λείπουν κάποια ανταλλακτικά, μην τη χρησιμοποιήσετε και επιστρέψτε την στο κατάστημα από το οποίο την αγοράσατε.
- Αφαιρέστε όλα τα υλικά συσκευασίας και φυλάξτε τα για μελλοντική χρήση.
- Ξετυλίξτε πλήρως το καλώδιο τροφοδοσίας.
- Καθαρίστε τη συσκευή με ένα μαλακό υγρό πανί και, εάν είναι απαραίτητο, λίγο ήπιο απορρυπαντικό. Σκουπίστε με ένα στεγνό μαλακό πανί.

ΕΠΙΣΚΟΠΗΣΗ ΠΡΟΪΟΝΤΟΣ

- | | | | |
|----|-------------------------------|-----|--|
| 1. | Ακροφύσιο συγκεντρωμένου αέρα | 6. | Άγκιστρο |
| 2. | Έξοδος αέρα | 7. | Καλώδιο τροφοδοσίας με βύσμα |
| 3. | Είσοδος αέρα | 8. | Κουμπί ψυχρού αέρα  |
| 4. | Φίλτρο | 9. | Διακόπτης ρύθμισης θερμοκρασίας (° / °F / °C) |
| 5. | Λαβή | 10. | Διακόπτης ρύθμισης έντασης αέρα (0 /  /  / ) |

ΟΔΗΓΙΕΣ ΧΡΗΣΗΣ

ΠΡΟΕΙΔΟΠΟΙΗΣΗ! Οι επιφάνειες της συσκευής ενδέχεται να θερμανθούν πολύ κατά τη χρήση και παραμένουν πολύ ζεστές για κάποιο χρονικό διάστημα μετά τη λειτουργία. Αγγίζετε τη συσκευή μόνο από τη λαβή. Κρατήστε τον θερμό αέρα μακριά από τα μάτια σας ή άλλα ευαίσθητα στη θερμότητα μέρη του σώματος.

ΠΡΟΕΙΔΟΠΟΙΗΣΗ! Η έξοδος αέρα και το ακροφύσιο θερμαίνονται πολύ κατά τη λειτουργία. Μην τα αγγίζετε!



ΣΗΜΕΙΩΣΗ: Ελέγχετε πάντα ότι η είσοδος αέρα, η έξοδος αέρα, το φίλτρο και το ακροφύσιο είναι καθαρά και χωρίς εμπόδια, π.χ. χνούδι, τρίχες ή άλλα αντικείμενα.






ΣΗΜΕΙΩΣΗ: Για να αποφύγετε την υπερθέρμανση και να διασφαλίσετε την σωστή απόδοση, ελέγχετε τακτικά το φίλτρο για αποφράξεις και καθαρίζετε το ανάλογα, εάν είναι απαραίτητο.

ΣΗΜΕΙΩΣΗ: Η συσκευή διαθέτει λειτουργία αυτόματης απενεργοποίησης. Απενεργοποιείται αυτόματα σε περίπτωση υπερθέρμανσης.

- Βεβαιωθείτε ότι ο διακόπτης αέρα βρίσκεται στη θέση 0.
- υνδέστε τη συσκευή στην τροφοδοσία.



- Επιλέξτε την επιθυμητή θερμοκρασία και ένταση αέρα.
- Κατά τη λειτουργία, πατήστε και κρατήστε πατημένο το κουμπί ψυχρού αέρα  για να ενεργοποιήσετε τη λειτουργία ψυχρού αέρα. Ελευθερώστε το κουμπί ψυχρού αέρα  για να απενεργοποιήσετε τη λειτουργία ψυχρού αέρα.

Κουμπί / διακόπτης	Επίπεδο	Λειτουργία
	-	ψυχρός αέρας
	∪	κρύος αέρας
	∩	χαμηλή θερμοκρασία
	∪∩	υψηλή θερμοκρασία
	0	απενεργοποίηση
		χαμηλή ένταση αέρα
		υψηλή ένταση αέρα

- Όταν ολοκληρωθεί η λειτουργία, ρυθμίστε το διακόπτη έντασης αέρα στη θέση 0.
- Αποσυνδέστε τη συσκευή από την τροφοδοσία. Τοποθετήστε την σε μια ανθεκτική στη θερμότητα επιφάνεια ή κρεμάστε τη σε έναν γάντζο για να κρυώσει.

ΚΑΘΑΡΙΣΜΟΣ

- Πριν τον καθαρισμό, αποσυνδέστε τη συσκευή και αφήστε την να ψυχθεί εντελώς.
- Μην καθαρίζετε τη συσκευή με ασαλόσυρμα, ισχυρά χημικά, αλκαλικά, λειαντικά ή απολυμαντικά προϊόντα, καθώς ενδέχεται να προκαλέσουν ζημιά στην επιφάνειά της.
- Μη βυθίζετε τη συσκευή σε νερό ή άλλα υγρά για να την καθαρίσετε. Προστατέψτε τα ηλεκτρικά μέρη από νερό ή υγρασία.
- Περιστρέψτε ελαφρώς το φίλτρο αριστερόστροφα και αφαιρέστε το από την είσοδο αέρα. Καθαρίστε το φίλτρο με καθαρό νερό και στεγνώστε το. Βεβαιωθείτε ότι το φίλτρο είναι εντελώς στεγνό πριν το επανατοποθετήσετε στην είσοδο αέρα.
- Καθαρίστε τη συσκευή με ένα μαλακό υγρό πανί και, εάν είναι απαραίτητο, λίγο ήπιο απορρυπαντικό. Σκουπίστε με ένα στεγνό μαλακό πανί.
- Η συσκευή μπορεί να χρησιμοποιηθεί ξανά μόνο αφού στεγνώσει τελείως.

ΑΠΟΘΗΚΕΥΣΗ

- Πριν από την αποθήκευση, φροντίστε πάντα η συσκευή να είναι εντελώς στεγνή και κρύα.
- Φυλάσσετε τη συσκευή σε δροσερό, ξηρό μέρος, προστατευμένη από υγρασία και μακριά από παιδιά.



Το σύμβολο αυτό που υπάρχει πάνω στο προϊόν ή τη συσκευασία του, υποδεικνύει ότι η συσκευή συμμορφώνεται πλήρως με την Ευρωπαϊκή Οδηγία 2012/19/EU και δεν πρέπει να απορρίπτεται σε οικιακά απορρίμματα.

Πετάξτε τη συσκευή στους ειδικούς κάδους ανακύκλωσης ηλεκτρικών συσκευών.

Εξασφαλιζοντας ότι το προϊόν αυτό θα ανακυκλωθεί με το σωστό τρόπο, βοηθάτε στην προστασία του περιβάλλοντος και της δημόσιας υγείας.

Η ανακύκλωση υλικών βοηθά στη συντήρηση των φυσικών πόρων.

FR : Ce produit est garanti par ABC DISTRIBUTION contre tout défaut de fabrication ou de matériel pendant la durée de garantie à partir de la date d'achat.

Si le produit devenait défectueux par rapport à ses spécifications d'origine au cours de la période de garantie (2 ans), une réparation ou un remplacement du produit pourrait être proposé sous réserve de l'envoi du produit défectueux et d'une preuve d'achat mentionnant obligatoirement la date à laquelle le produit a été acheté aux coordonnées suivantes :

EN: This product is guaranteed by ABC DISTRIBUTION against any manufacturing or physical defect for the length of the guarantee from the date of purchase.

If the product becomes faulty with respect to its original specifications during the guarantee period (2 years), a reparation or replacement product could be offered subject to the faulty product and proof of purchase, which must mention the date of purchase, being sent to the following address:

NL: Dit product wordt door ABC DISTRIBUTION gewaarborgd tegen elke fabricage- of materiaalfout die zich voordoet gedurende de looptijd van de waarborg vanaf de aankoopdatum.

Indien het product gedurende de waarborgperiode (2 jaar) defect zou raken ten aanzien van de oorspronkelijke specificaties ervan, zou een reparatie of een vervanging van het product kunnen worden voorgesteld, onder voorbehoud van het verzenden van het defecte product en van een aankoopbewijs waarop verplicht de datum vermeld dient te staan waarop het product werd gekocht, en dit naar de volgende adresgegevens:

IT: Il presente prodotto è garantito da ABC DISTRIBUTION contro qualsiasi difetto di fabbricazione o materiale per tutto il periodo della garanzia a partir e dalla data di acquisto.

Se il prodotto divenisse difettoso rispetto alle specifiche tecniche di origine, durante il periodo coperto dalla garanzia (2 anni), è possibile eseguire una riparazione o una sostituzione previo invio del prodotto difettoso e della prova di acquisto relativa che riporti la data in cui il prodotto è stato acquistato ai seguenti indirizzi:

ES: Este producto está garantizado por ABC DISTRIBUTION contra cualquier defecto de fabricación o de material durante el periodo de vigencia de la garantía a partir de la fecha de compra.

Si durante el periodo de vigencia de la garantía (2 años), el producto se volviera defectuoso con respecto a las especificaciones de origen, se podría realizar la reparación o la sustitución del mismo a condición de que se envíe dicho producto defectuoso, junto con un justificante de compra en el que se mencione obligatoriamente la fecha en la que se ha adquirido el producto, a la siguiente dir eción:

PT: Este produto é garantido por ABC DISTRIBUTION contra qualquer defeito de fabricação ou de material durante o período de validade da garantia a partir da data de compra.

Se, durante o período de validade da garantia (2 anos), o produto se tornara defeituoso em relação às especificações de origem, seria possível realizar uma reparação ou a substituição deste produto desde que o produto defeituoso seja enviado, junto com um comprovativo de compra onde se mencione obrigatoriamente a data em que foi adquirido o produto, ao endereço seguidamente indicado:

DE: ABC DISTRIBUTION garantiert dieses Produkt gegen alle Fabrikations- oder Materialfehler während der Laufzeit der Garantie ab dem Einkaufsdatum.

Wenn das Produkt während der Garantiezeit (2 Jahre) im Vergleich zu seinen originalen Spezifizierungen schadhaf t wird, kann es vorbehaltlich seiner Einsendung an die folgenden Adressen und eines Kaufbelegs mit dem Datum, an dem das Produkt gekauft wurde, repariert oder ersetzt werden:

تضمن شركة **ABC DISTRIBUTION** هذا المنتج ضد العيوب التي تظهر في المواد أو التصنيع، وذلك خلال مدة الضمان التي تسري بداية من تاريخ الشراء. وفي حالة ظهور عيوب ذات صلة بالموصفات الأصلية للمنتج خلال فترة الضمان (سنتين)، يمكن إصلاح المنتج أو استبداله بشرط إرسال المنتج المعيب وسند الشراء الذي يحتوي بشكل ملزم على تاريخ الشراء وذلك على العناوين التالية:

GR: Αυτό το προϊόν είναι εγγυημένο από την ABC DISTRIBUTION έναντι οποιουδήποτε κατασκευαστικού ή φυσικού ελαττώματος για τη διάρκεια της εγγύησης από την ημερομηνία αγοράς.

Εάν το προϊόν καταστεί ελαττωματικό σε σχέση με τις αρχικές του προδιαγραφές κατά τη διάρκεια της περιόδου εγγύησης (2 χρόνια), η επιδιόρθωση ή αντικατάστασή του παρέχεται υπό τον όρο της επίδειξης του ελαττωματικού προϊόντος και της απόδειξης αγοράς, η οποία πρέπει να αναφέρει την ημερομηνία αγοράς, και να αποσταλεί στην παρακάτω διεύθυνση:

EN COUNTRY / BUYING AREA	EN DELIVERY ADDRESS FOR AFTER-SALES SERVICE
<p>FR PAYS / ZONE D'ACHAT</p> <p>NL LAND / REGIO VAN AANKOOP</p> <p>IT PAESE/AREA D'ACQUISTO</p> <p>ES PAÍS / ZONA DE COMPRA</p> <p>PT PAÍS / ZONA DE COMPRA</p> <p>GR LAND / EINKAUFSZONE</p> <p>الضمان : منطقة الشراء</p> <p>GR Χώρα / περιοχή αγοράς</p>	<p>FR ADRESSE DE RETOUR POUR SERVICE APRES-VENTE</p> <p>NL VERZENDADRES VAN DE DIENST NA VERKOOP</p> <p>IT INDIRIZZO DI INVIO PER SERVIZIO POST VENDITA</p> <p>ES DIRECCIÓN DE ENVÍO PARA EL SERVICIO DE POSVENTA</p> <p>PT ENDEREÇO DE ENVIO PARA O SERVIÇO PÓS-VENDA</p> <p>GR ADRESSE DES KUNDENDIENSTES</p> <p>الضمان عنوان الإرسال بالنسبة لخدمة ما بعد البيع</p> <p>GR ΔΙΕΥΘΥΝΣΗ ΠΑΡΑΔΟΣΗΣ ΓΙΑ ΣΕΡΒΙΣ ΜΕΤΑ ΤΗΝ ΠΩΛΗΣΗ</p>
<p>FRANCE</p> <p>UNITED KINGDOM</p> <p>HOLLANTI</p> <p>ITALIA</p> <p>ESPAÑA</p> <p>PORTUGAL</p> <p>DEUTSCHLAND</p> <p>الدول العربية</p>	<p>ABC DISTRIBUTION</p> <p>3 AVENUE DES VIOLETTES</p> <p>ZAC DES PETITS CARREAUX</p> <p>94386 - BONNEUIL-SUR-MARNE CEDEX</p> <p>FRANCE</p>
<p>Ελλάδα</p>	<p>K. A. ZAZOPOULOS S.A.</p> <p>SAPFUS 7-9, ATHENS - GREECE</p> <p>POST CODE. 10553</p>

FR: IMPORTÉ PAR / EN: IMPORTED BY / NL: GEÏMORTEERD DOOR /
IT: IMPORTATO DA / ES: IMPORTADO POR / PT: IMPORTADO POR /
DE: IMPORTIERT DURCH / تم استيراده من قبل / GR: ΕΙΣΑΓΕΤΑΙ ΑΠΟ



ABC DISTRIBUTION
3 avenue des Violettes - Zac des Petits Carreaux
94386 Bonneuil sur Marne Cedex
France